

Postgeschichte:
Die «Basler Tauben»
wurden in Frankfurt
am Main gedruckt

Postgeschichte:
Briefpost aus den
«Deutschen Schutz-
gebieten» (Kolonien)
mit Schweizer
Nachporto belegt (1)

Philatélie suisse:
Un voisin indésirable

Thematik:
Paradiesvögel –
Naturschönheiten
in Perfektion (1)

Astrophilatelie:
Die Mondbriefe der
Apollo-Missionen (1)

Philatélie Suisse:
Les cachets nains
et leurs dates
d'utilisation (2)



Jetzt erhältlich
in Ihrer Filiale und
auf [postshop.ch](https://www.postshop.ch)

Tag der Briefmarke 2020 Basel
Sondermarke

DIE POST 



Les cachets nains et leurs dates d'utilisation (2)

par Roberto Lopez

Vous connaissez tous les petits cachets à deux cercles avec pont et date mais sans année, les timbres dits nains. Ils mesurent entre 19 et 20 millimètres de diamètre et sont affectés aux groupes d'oblitérations 138, 139 et 140. Ils sont très recherchés par les collectionneurs car les cachets sont si petits ou si grands qu'ils ne dépassent pas le timbre. Si le cachet se trouve au centre du timbre, vous avez devant vous un véritable chef-d'œuvre.

Les cachets nains du groupe 138 et 140, comme d'ailleurs les dits «Fingerhutstempel», font partie des plus petits cachets à date de Suisse, comme mentionné ci-dessus. Tous ces cachets couvrent un total de 246 bureaux de poste et ont déjà fait l'objet de recherches approfondies. Il est fort probable que de nouvelles découvertes concernant les localités ne seront pas faites.

Les localités mentionnées dans la liste ci-dessous (tableau 4) font partie des cachets rares.

Lieu	Canton (District postal)	Groupe	Remarque
Beggingen	SH (VII)	?	Existence douteuse car non documenté
Champéry	VS (II)	?	Existence douteuse car non documenté
Court	BE (III)	?	Existence douteuse car non documenté
Erstfelden	UR (VII)	138	
Eusen	VS (II)	138	Existence douteuse car non documenté ⁵
Leissingen	BE (III)	138	Existence douteuse car non documenté ⁶
Monstsevellier	BE (III)	138	
Overvaz	GR (X)	139	Existence douteuse car non documenté

Tableau 4.

Si l'on considère que ces cachets ont principalement été utilisés dans les petits bureaux de poste, il n'est pas surprenant que les affranchissements spectaculaires soient plutôt rares.

Ils existent bien entendu des falsifications, sujet que nous n'allons pas approfondir dans cet article. Vous pouvez vous documenter sur le site internet suivant: Pro-Philatelie.info⁷.

⁵ Voir article «Eusen» Pierre Guinand, SBZ 9/2015, p. 311.

⁶ N'a pas encore été documenté malgré enregistrement dans les livres de Güller.

⁷ www.pro-philatelie.info/faelschungen/gr.138/zwergstempel.html




Fig. 3. Lettre d'Andelfingen à destination de Zurich affranchie d'abord à 2 cts en tant qu'imprimé, ce qui n'a pas été accepté. L'affranchissement a été complété à Andelfingen. Il s'agit de cinq timbres SBK 37a. En plus, le mois du cachet nain est erroné (VI à la place de IV).

Malheureusement, je ne connais pas d'œuvre documentant la durée d'utilisation des cachets. Dans l'ouvrage d'oblitérations d'Andres/Emmenegger les dates sont plutôt claires. Dans cet article vous seront présentés quelques exemples. Il s'agit de dates de ma collection personnelle et de deux collègues collectionneurs qui m'ont mis à disposition leur matériel. Dans la liste sont mentionnées les abréviations des noms et la liste avec les dates actuelles se trouve accessible à tout le monde sur mon site internet:

www.lopez-phil.ch/

L'avantage de la publication des dates sur un site internet est que vous trouverez les dates les plus actuelles. Cela présume que la liste soit mise à jour régulièrement. Dans les livres ou les dépliants publiés les dates sont déjà dépassées lors de la parution.

Bien entendu, les timbres isolés seront inutilisables étant donné que l'année manque. Néanmoins, les timbres bien oblitérés méritent d'être collectionnés. Afin de définir les dates nous avons besoin d'un cachet de départ ou d'arrivée sur lequel la date est bien lisible d'une façon ou d'une autre. Les nouvelles dates peuvent ainsi être intégrées dans la liste pour autant qu'un

scan de bonne qualité soit à disposition (au moins 400 dpi) avec recto et verso afin de documenter la date.

Le tableau se présente de la façon suivante:

Lieu - Canton - Arrond.	Groupe d'oblitération	Selon apparition**	Andres/Emmenegger	Güller	Rp* Büro	Date précoce	Propr.	Date tardive	Propr.	Annotation
Adligenschwyl - LU - VII	138	73	1	551	1870.07.01	1871.07.16	Lopez R	1874.02.27	Lopez R	

*Rp = Bureau comptable (selon la liste Poststellenchronik de l'ASCEP)

**Suivant l'apparition dans les livres de Güller

Tableau 5.

Ma banque de données contient actuellement 1582 inscriptions dont 1029 documents utilisables et 553 documents ou timbres qui ne peuvent pas être utilisés en raison de l'absence de l'année.

Etant donné qu'Excel ne reconnaît les dates qu'à partir du 1^{er} janvier 1900, j'ai opté d'inscrire la date comme suit: JJJJ MM TT (Année.Mois.Jour).

Le cachet de Meikirch a été gravé deux fois et est enregistré dans les livres de Güller sous de numéros différents, le 394 et le 442.

Les cachets d'Oberwyl I.S avec le complément «74» est très rare. Le Chandler Johannes Kuntz (né en 1826) était aussi l'employé du bureau de poste dans les années 1862 à 1879 près du pont Schwendi. Il utilisait le complément de cachet mobile produit par ses soins «74» exclusivement comme cachet accessoire de l'affranchissement.




Fig. 4. Oberwyl I.S.




Fig. 5. Oberwyl I.S. 74.

Les cachets avec la date encadrée étaient tous utilisés à Berne à l'exception de Messen qui lui est du canton de Soleure.



Fig. 6. Lettre «Tübli» de Messen à destination de Zurich.

Les dix cachets de grande taille sont les premiers enregistrés dans les livres de Güller. Ceux-ci ont été livrés fin 1868 soit pour le 1^{er} janvier 1869 et exclusivement utilisés dans le canton des Grisons. La date la plus précoce est le 14.4.1869 et provient de Celerina.

L'employé de poste de Dänikon a utilisé quatre cachets différents avec trois suppléments différents entre 1871 et 1883 afin d'éviter la confusion avec Däniken dans le canton de Soleure. Dans l'année 1871 était utilisé le cachet ordinaire comme il a été livré par Güller (groupe 138, n° Güller 888). De 1872 à 1875 le blason de Zurich fut intégré. Ce blason fut remplacé en 1876 par un «VII*» (numéro de l'arrondissement) et un «76». Un nouveau changement a eu lieu en 1877 en remplaçant le supplément par «Zurich» (de 1877 à 1883). Dès 1882 on trouve des cachets avec l'usure du complément Zurich.⁸⁾



Fig. 7. Cachet d'origine Güller n°888.

⁸⁾ Ces données proviennent de la collection de Marcel Forster qui a obtenu une médaille d'or lors de l'exposition de rang I à Baden. Il a eu l'amabilité de me mettre à disposition les copies de sa collection.



Fig. 8. Entier de Dänikon à destination de Frauenfeld avec le complément «Zürich» avant l'usage

Le cachet Güller numéro 473 est une faute de frappe. «Auro» n'existe pas. Le cachet a été corrigé car la localité se nomme «Auw».



Fig. 9. Güllerstempel 473.



Fig. 10. Entier d'Auw à destination de Lenzburg avec le cachet corrigé. Il s'agit ici d'une date tardive.

Dans le tableau 6 sont rassemblés les cachets rares.

Il n'est pas très logique de publier la liste complète ici, elle sera mise à la disposition des philatélistes sur mon site web. Publier un livre qui est déjà dépassé par de nouvelles informations dans les premières semaines (si ce n'est pas déjà avant la publication) est coûteux et n'a, à mon avis, aucun sens (bien que je sois plutôt un amateur de livres). L'idée de ce travail est de motiver les collecteurs à envoyer leurs données à un lieu central, de sorte que les données les plus récentes soient affichées sur le site web le plus rapidement possible et ainsi mises à la disposition de tous les intéressés (comme vous le connaissez par la publication des listes de résultats des maisons de vente aux enchères).



Fig. 11. SBK 38 avec le cachet de Lajoux.

Lieu	Degré de rareté (R: rare; RR: très rare)
Egliswyl (schwarz)	R
Egliswyl (blau)	RR
Rottenschwyl	RR
Holziken	RR
Olsberg (schwarz)	R
Olsberg (blau)	RR
Wolflingswyl	RR
Bökten	RR
Hermiswyl	RR
Dotzingen	RR
Busswyl	RR
Alveneu Bad (blau)	RR
Schweiningen (blau)	RR
Fiderisau	RR
Montsevellier	RR
La Joux	RR
Villars S. Fontenais (grünblau und schwarz)	RR
Aetigkofen	RR
Erstfelden	RR
Dällikon (grünblau)	RR
Dänikon VIII.76 (blau und grün)	RR
Dänikon Zürich (blau, grün und violett)	RR
Seegräben (schwarz)	RR

Tableau 6.

Comme mentionné ci-dessus, veuillez envoyer des preuves documentées par de bons scans (au moins 400 dpi, recto et verso) avec votre permission de mentionner votre nom afin de maintenir cette liste à jour. ■

Literatur:

1. www.mbtaxcards.ch/download/zwergstempel.pdf
2. www.philaworld.ch/index.php/poststempel
3. www.svps-scep.ch/kataloge/poststellenchronik/poststellenchronik.pdf
4. www.pro-philatelie.info/faelschungen/gr.138/zwergstempel.html
5. Stempelwerk von Andres & Emmenegger
6. www.lopez-phil.ch/
7. «Eusen», Pierre Guinand, SBZ 9/2015, p. 311.
8. «Zwergstempel», G. Suhner, BBZ 2/1984, p. 21–23.
9. «Zwergstempel auf Portomarken», Peter Portmann, BBZ 12/1999, p. 233–234.
10. «Wenn zwei Sammelsujets aufeinandertreffen», R. Lopez, SBZ/JPhS 12/2012, p. 495.
11. «Quand deux sujets de collection se rejoignent», R. Lopez, SBZ/JPhS 11/2012, p. 400.
12. «Ma pièce préférée », R. Lopez, Rhône Philatélie n°167, mars 2020, p. 28.